



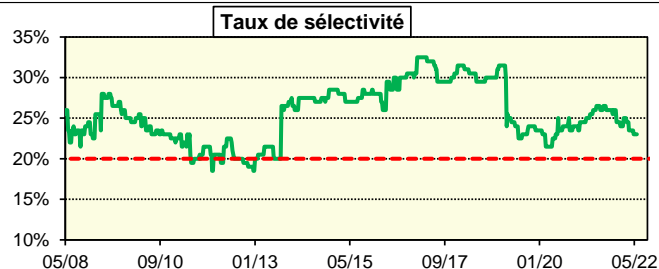
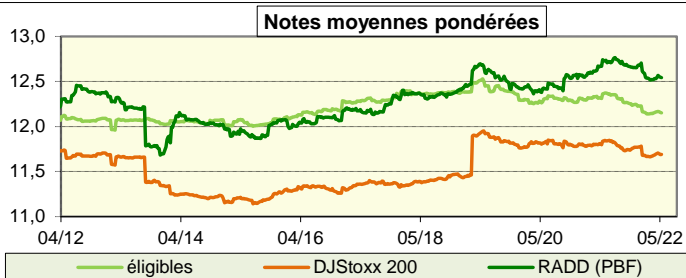
Label  
ISR



Principles for  
Responsible  
Investment

Tx sélect. (hors contr.) **23,0%**

Tx sélect. (yc contr.) **23,5%**

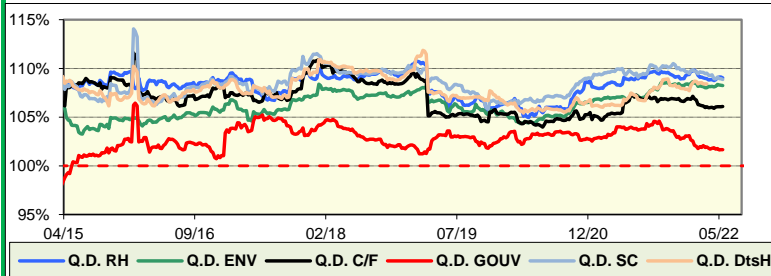


NOTES MOYENNES PONDEREES et Q.D. PAR DOMAINES

CONTROVERSES FLAG ROUGE (% sans controverse)

	RH	Env.	Cl/fourn.	Action.	Soc. civ.	Dts hum.	Moyenne	Date	Nb émet.	Env.	Sociétal	Gouv.			
DJSTOXX 200	11,51	11,95	11,45	11,60	12,03	11,83	11,68	28/02/22	53	0	100%	0	100%	0	100%
ELIGIBLES	12,01	12,49	11,90	11,80	12,57	12,35	12,14	31/03/22	51	0	100%	0	100%	0	100%
RADD	12,55	12,94	12,14	11,79	13,10	12,86	12,54	29/04/22	50	0	100%	0	100%	0	100%
Q.D. par dom.	109,0%	108,2%	106,1%	101,7%	108,9%	108,7%	107,4%	31/05/22	50	0	100%	0	100%	0	100%

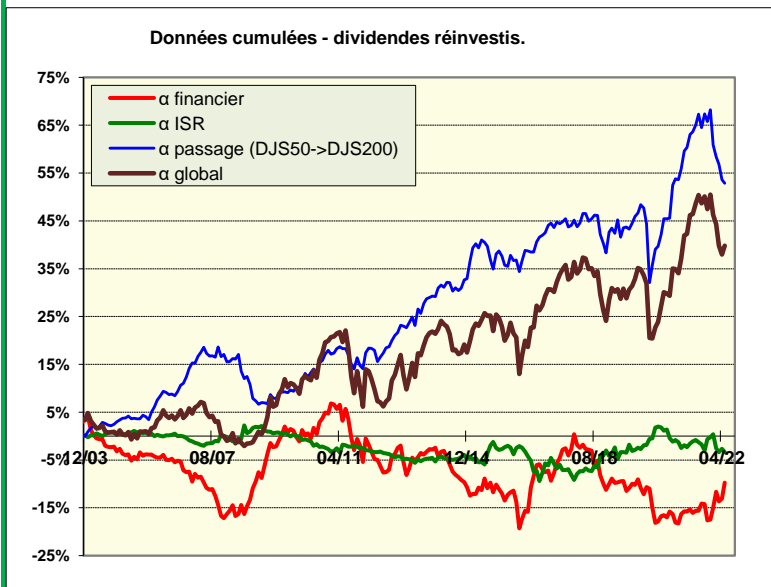
EVOLUTION DES QUOTIENTS DURABLES PAR DOMAINES



NOTES EXTREMES RADD

Meilleures notes	Moins bonnes notes
DANONE 17,83	BASF SE 11,25
INDITEX 16,24	ASML HOLDING NV 11,25
MICHELIN (CGDE)-B 15,79	ASTRAZENECA PLC 11,23
BNP PARIBAS 14,93	Mercedes-Benz Group AC 11,14
AXA SA 14,51	LINDE 11,10
SAP AG 14,48	SIEMENS AG-REG 11,05
L'OREAL 14,27	RECKITT BENCKISER G 10,52
SOCIETE GENERALE 14,20	LLOYDS BANKING GRO 10,35
CAP GEMINI 14,14	RIO TINTO PLC 10,33
SANOFI 14,02	VOLKSWAGEN 10,28

ALPHAS ISR et FINANCIER (GRAPHIQUE)



ALPHAS ISR et FINANCIER (DONNEES)

Date	α financier	α ISR	α passage St50->St200	α global
2003	3,32%	0,20%	-0,07%	3,44%
2004	-2,65%	0,45%	3,37%	1,17%
2005	-4,29%	-0,02%	6,13%	1,82%
2006	-7,46%	-0,87%	14,13%	5,79%
2007	-17,19%	0,03%	17,10%	-0,06%
2008	-7,56%	1,81%	6,65%	0,90%
2009	1,13%	0,31%	9,34%	10,78%
2010	4,70%	-2,71%	17,94%	19,92%
2011	-5,43%	-2,51%	14,07%	6,13%
2012	-2,51%	-4,23%	21,59%	14,85%
2013	-2,84%	-4,59%	29,26%	21,82%
2014	-10,65%	-4,79%	32,93%	17,49%
2015	-11,99%	-2,75%	37,61%	22,88%
2016	-6,06%	-7,26%	40,58%	27,27%
2017	-2,66%	-8,10%	44,06%	33,29%
2018	-11,23%	-3,03%	38,32%	24,07%
2019	-10,81%	-2,73%	48,39%	34,85%
2020	-18,08%	-0,85%	53,82%	34,89%
2021	-17,48%	-0,27%	68,23%	50,48%
mai-22	-9,76%	-3,36%	52,89%	39,78%

COMMENTAIRE

Suite à la mise à jour des notes V.E. de mai, le titre **HALMA (10,05->9,99)** devient passivement non éligible et les titres **BAE SYSTEMS (9,78->10,01)** et **KERRY GROUP (9,70->10,07)** deviennent éligibles.

Au cours du mois, le portefeuille a connu les mouvements suivants:

- la vente de la ligne **EUROAPI**, spin-off de **SANOFI (14,02)**,
- des allègements en **AIRBUS GROUP (12,32)** et en **LINDE PLC (11,10)**,
- des renforcements en **BASF SE (11,25)**, en **KERING (12,48)** et en **L'OREAL (14,27)**.